

## 1.5 特装图纸报审注意事项(截止日期: 2026年3月6日)

1、主场搭建商审图联系人: 李浩新 手机: 19925211938

2、注意事项:

- ① 特装展位必须按要求将设计方案图纸及相关资料提交至主场搭建商进行审核, 且通过图纸审核后方可办理进场施工手续, 否则禁止进场施工。
- ② 特装图纸报审时间: 搭建商请务必于**2026年3月6日前**登录“主场服务平台”<https://gl.sz.s.369zhan.com/special/cidpex33>进行第一次报图, 2026年3月6日以前未提交第一次报图资料的展位, 将收取延时报图费用2000元/展位。
- ③ 已提交报图资料但未能通过审核的展位或第一次报图后图纸有修改的展位, 请及时提交修改资料和补充文件, 并在**2026年3月13日前(含13日)**通过图纸审核。2026年3月13日前未能通过审核的展位, 将收取延时审图费用2000元/展位, 并可能影响进场施工时间。(提示: 通过审核后, 主场搭建商将以邮件形式, 发送一份审核通过回执, 请注意查收附件)
- ④ 为避免出现系统报图没有成功提交, 如提交三天后还没有收到主场搭建商的任何邮件回复, 请及时主动联系主场搭建商审图负责人。

3、特装图纸报审所需资料(请网上提交, 不接受传真)。

序号	需递交材料	备注说明
01	<b>填写:</b> 《特装展位施工申请表及安全责任书》、《南京国际博览中心进馆作业安全责任承诺书》(见表格1、2)	<b>要求:</b> ① <b>必须填写完整, 签字盖章(参展公司与搭建公司双方)</b> ② 展台内如果安放视频设备(包括LED、等离子电视、触摸显示屏等)的参展商, 必须签订《视频设备管理和音量控制承诺书》(见表格3), 并支付相应的保证金
02	搭建商施工资质证明	<b>要求: (加盖公章)</b> 施工单位具有展览工程搭建的等级认证
03	展览公司营业执照复印件或扫描件	<b>要求: (加盖公章)</b> 要显示经营范围的内容(新版营业执照可到工商局网站截图后发送)
04	展览公司法人身份证复印件或扫描件	<b>要求: (加盖公章)</b> 认真填写现场负责人的联系方式(手机号码), 以便及时处理各种问题
05	展览公司与展商合同	<b>要求:</b> 提供首页和双方签字盖章页面
06	展览公司与搭建工厂合同	<b>要求:</b> ① 提供首页和双方签字盖章页面 ② 如展览公司有自己的搭建工厂, 请填写《无展览公司与搭建合同情况说明》(见表格4), 并签字盖章

07	搭建工厂营业执照复印件或扫描件	<b>要求: (加盖公章)</b> 要显示经营范围的内容(新版营业执照可到工商局网站截图后发送)
08	搭建工厂法人和现场施工负责人身份证复印件或扫描件	<b>要求: (加盖公章)</b> 认真填写现场负责人的联系方式(手机号码),以便及时处理各种问题;施工负责人身份信息与承诺书一致
09	特种作业人员特种作业操作证复印件或扫描件	<b>要求: (加盖公章)</b> 现场施工电工需提供电工证(IC卡正反面)复印件或扫描件,证件必须按期复审合格
10	施工人员信息及身份证复印件	<b>要求:</b> 提供现场施工人员姓名、性别、电话、身份证号及身份证复印件( <b>现场办理施工证必须提供身份证原件</b> )
11	彩色效果图(4张)	<b>要求:</b> 1.平视图; 2.俯视图; 3.立面图; 4.展位分布及朝向图 <b>说明:</b> 1.不要在彩色效果图标文字和尺寸; 2.务必确保效果图完整呈现出每一个面
12	封顶面积示意图(1张) (特装展位原则上不允许封顶,如封顶不能超过展位独立空间30%)	<b>要求:</b> 1.结构(天花)封顶面积; 2.平面透视图 <b>说明:</b> 1.图纸注明:结构(天花)封顶面积区域以红色表示,封顶面积百分比; 2.密闭房间(LED工具间、会议室或储存间)不可以封顶,顶部需做开口,满足灯箱散热
13	结构承重跨度与结构工艺说明图(1张)	<b>要求:</b> 1.墙体厚度尺寸; 2.结构承重支撑柱(墙体)位置及横梁和天花跨度距离尺寸; 3.结构工艺剖视图(内部钢龙骨方通规格和内部方通布局与排布方式); 4.结构连接与固定的工艺方法; 5.悬挂物件(吊灯,灯箱、天花、挂板、LED屏、装饰等)重量及连接固定工艺 <b>说明:</b> 1.详细标注外立面结构,以及内部门头、门楣、天花、钢化玻璃、LED屏、悬挂物件、装饰等部位的结构承重跨度,并附上结构工艺的具体说明; 2.存在着多张图纸的合并成一张图片后再上传系统
14	材质说明图(1张)	<b>要求:</b> 1.结构材质名称、型号、规格; 2.采用材料符合消防阻燃B1级以上要求 <b>说明:</b> 图纸中需注明:使用材料符合消防阻燃B1级以上要求
15	展台尺寸图(1张)	<b>要求:</b> 1.整体长宽尺寸(含平面尺寸图); 2.整体高度尺寸 <b>说明:</b> 1.存在墙体高度落差区域要标注落差尺寸; 2.存在着多张图纸的合并成一张图片后再上传系统
16	配电系统图(1张)	用电负荷说明图
17	水电气位置图(1张)	标注用水、用电、用气位置


续表

序号	需递交材料	备注说明
18	特装展位报图模板 (生活用纸展)	<a href="https://www.kdocs.cn/l/ccxJRI9HVhLa">https://www.kdocs.cn/l/ccxJRI9HVhLa</a>
19	铝合金桁架结构工艺图(参考)	<a href="https://www.kdocs.cn/l/ciSYFR3Q3xnC">https://www.kdocs.cn/l/ciSYFR3Q3xnC</a>
温馨提示	<p>1. 本图纸模板仅供参考,不具备图纸审核效力,严禁直接套用出图。若存在结构工艺相关问题,建议先行与公司内部结构工程师、制作工厂负责人充分沟通,再提交报审或修改后报审。严禁以“仅满足报图要求”为目的编制图纸。结构工艺类型多样,即便展位内部采用铁龙骨,也不代表其结构必然符合安全标准。</p> <p>2. 审图阶段,我方将对结构风险较高、工艺难度较大(含隐藏工艺等)的展位,判定为关键工序。此类展位须在办理相关手续前,提供制作结构工艺凭证供核验,确保报审方案与实际搭建一致,避免影响展商展示效果。</p> <p>3. 展馆方严格核查施工与报审图纸的一致性,一经发现未按图施工的情况,产生的损失与整改成本将远超合规施工的投入。请各承建商在图纸报审阶段务必做好多方对接与核验工作,杜绝因图纸未核对到位引发的各类损失。</p>	

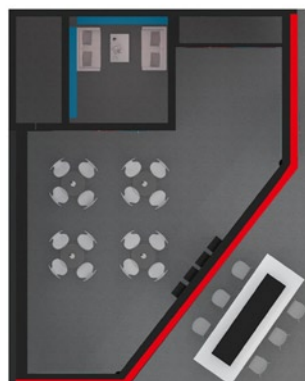
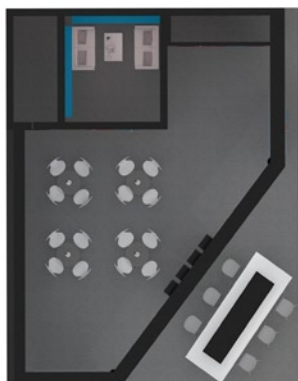
备注:

- 1、登陆“中国生活用纸和卫生用品信息网”[www.cnhpia.org](http://www.cnhpia.org),搜索参展商手册即可下载电子表格。
- 2、请务必对照展位平面图,准确找到相应的展位,对照展馆各部位限制尺寸制定设计方案。
- 3、网上“主场服务平台”如有操作不明之处,**可点击系统页面顶部“帮助中心”**查看详细内容(<https://www.kancloud.cn/geestu/v002/1389880>),或联系主场搭建商(服务电话:0755-81488483-647/603)。

报图样本:



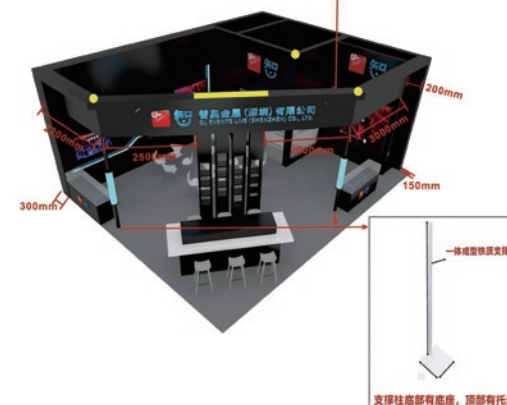
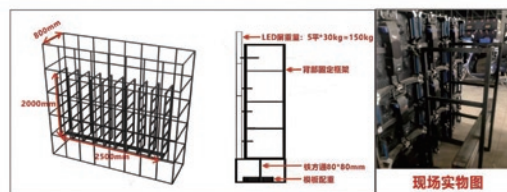
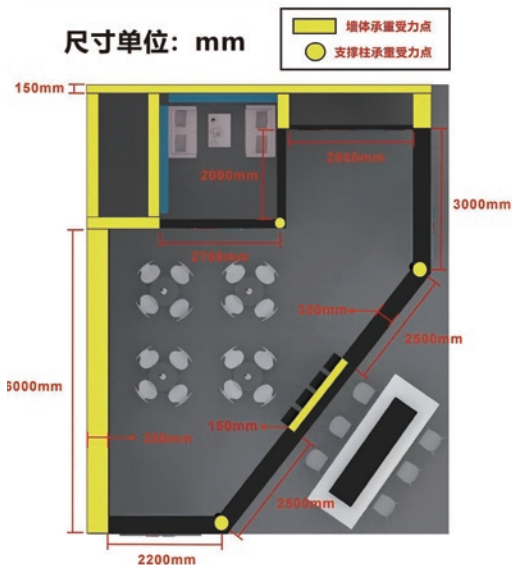
## 封顶面积示意图



**封顶面积：**封顶覆盖面积为5%  
(单个独立空间计算)  
**独立的密闭空间：**无  
**注：**封顶覆盖区域采用红色表示

	<p>设计 Designer</p>	<p>制图日期 Date</p>	<p>展馆 Venue</p>	<p>图号 Drawing No.</p>
<p>智</p>	<p>审核 Approved by</p>	<p>比例 Scale</p>	<p>展位号 Hall No.</p>	<p>01</p>

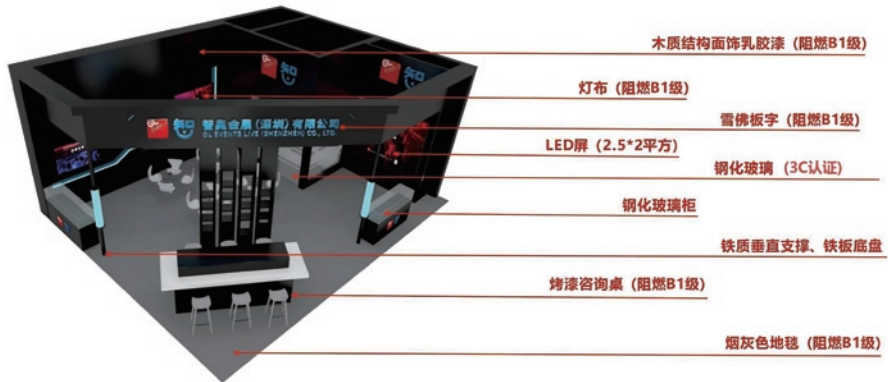
## 承重跨度与结构工艺说明图



	<p>设计 Designer</p>	<p>制图日期 Date</p>	<p>展馆 Venue</p>	<p>图号 Drawing No.</p>
<p>智</p>	<p>审核 Approved by</p>	<p>比例 Scale</p>	<p>展位号 Hall No.</p>	<p>01</p>



## 材质说明图





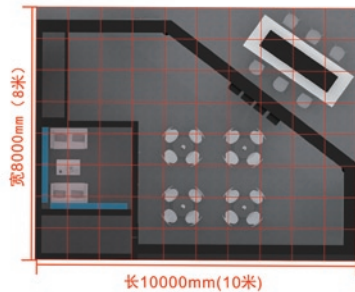
图注：使用材料符合消防阻燃B1级以上要求

材料说明	1	使用材料符合消防阻燃B1级以上要求
	2	使用具备国标或符合场馆规定的电线，电线接驳工艺采用针玉接驳，走线规范合理，地面线路要求使用过线槽；
	3	特装展位须按照每50m <sup>2</sup> 不少于1个的标准，配备水基灭火器；
	4	展台背板高出相邻展位的部分进行美化处理（白色）保证整洁平整。

	<b>智</b> 智高会展(深圳)有限公司 ZHI GAO EXHIBITION (SHENZHEN) CO., LTD.	展会名称 Exhibition Name 公司名称 Company Name	设计 Designer	设计日期 Date	展馆 Venue	图号 Drawing No.
			审核 Approved by	审核日期 Scale	展位号 Hall No.	01

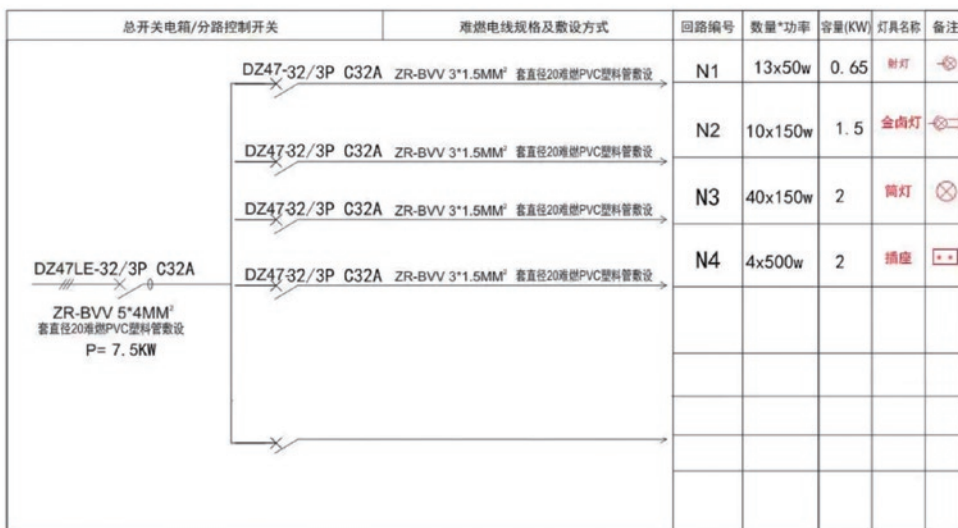
## 展台尺寸图

尺寸单位：mm



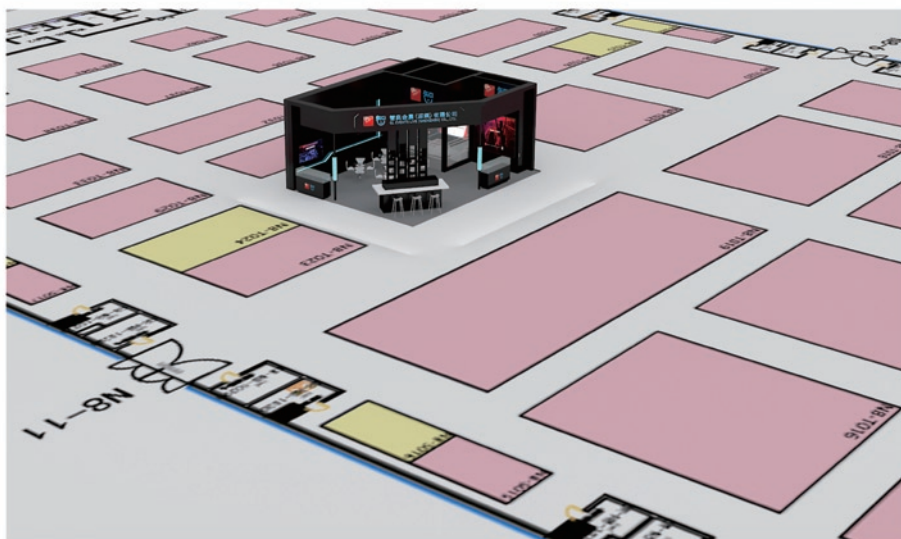
	<b>智</b> 智高会展(深圳)有限公司 ZHI GAO EXHIBITION (SHENZHEN) CO., LTD.	展会名称 Exhibition Name 公司名称 Company Name	设计 Designer	设计日期 Date	展馆 Venue	图号 Drawing No.
			审核 Approved by	审核日期 Scale	展位号 Hall No.	01

## 配电系统图



 南京国际青年会议酒店国青会议中心 Nanjing International Youth Conference Center	 南京国际青年会议酒店国青会议中心 Nanjing International Youth Conference Center	展会名称 Exhibition Name 南京国际青年会议酒店国青会议中心 Nanjing International Youth Conference Center	设计 Designer	XXX	制图日期 Date	2020.11.01	展馆 Venue	南京国际会议中心	图号 Drawing No.  01
			审核 Approved by	XXX	比例 Scale	A4	展位号 Hall No.	XXXX	

## 展位分布及朝向图



																			
展会名称 Exhibition Name		设计 Designer		制图日期 Date		展馆 Venue		图号 Drawing No.		审核 Approved by		比例 Scale		展位号 Hall No.		图号 Drawing No.		图号 Drawing No.	
南京国际青年会议酒店国青会议中心 Nanjing International Youth Conference Center 南京市鼓楼区南京国际青年会议酒店国青会议中心 Nanjing International Youth Conference Center 南京市鼓楼区南京国际青年会议酒店国青会议中心 Nanjing International Youth Conference Center		XXX		2020.11.01		南京国际会议中心		01		XXX		A4		XXXX		01		01	
公司名称 Company Name		审核 Approved by		比例 Scale		展位号 Hall No.		图号 Drawing No.		图号 Drawing No.		图号 Drawing No.		图号 Drawing No.		图号 Drawing No.		图号 Drawing No.	
南京国际青年会议酒店国青会议中心 Nanjing International Youth Conference Center 南京市鼓楼区南京国际青年会议酒店国青会议中心 Nanjing International Youth Conference Center 南京市鼓楼区南京国际青年会议酒店国青会议中心 Nanjing International Youth Conference Center		XXX		A4		XXXX		01		XXX		A4		XXXX		01		01	

## 特装展位审图通过回执样本:

### 特装展位审核通过回执

您好!

展位: \_\_\_\_\_

搭建商: \_\_\_\_\_

贵公司的特装方案,经我司网上审核暂未发现明显结构安全隐患。请确保现场务必按照报审图纸搭建施工,如发现与图纸不相符或者现场实际施工过程中存在安全隐患,不能达到相关安全要求的,将按现场实际情况无条件进行整改,拒不整改或者整改不彻底将会依据《第三十三届生活用纸国际科技展览会施工安全管理规定》,给予停工整改并扣罚施工安全清洁押金。请认真核对展位所属展厅平面位置、规定开口方式和方向及以下注意事项。所有特装展位搭建结构:馆内搭建高度不得超过**4m**。**禁止搭建两层结构。**

1. 特装展位必须搭建于大会指定范围内,其垂直投影不得超过划线范围。不得以任何形式阻挡展馆消防通道(消防门)和消防设备,不得压黄线搭建展位。展馆地面电井井盖位置必须预留好足够的空间(不得压盖)。
2. 入场布展手续请到现场服务台办理,并缴纳特装管理费、施工证(一人一证)、施工安全清洁押金等费用后方可进入现场施工,所有进馆作业人员必须按要求正确佩戴好安全帽(系好下颚带)。
3. 所有进馆材料必须符合展馆消防管理规定,达到**B1级难燃要求**。有灯箱顶部必须开散热孔、所有木质搭建材料必须刷防火漆,阻燃材料必须提供材料检测证明,并加盖施工单位公章,使用阻燃液处理的材料要求提供阻燃液的检测报告,加盖施工单位公章。禁止使用聚氨酯材料(泡沫字、KT板),禁止使用弹力布、纱布等易燃材料。
4. 特装木质结构跨度限制**6m**以内。钢结构限制在**8m**以内。且所有横梁必须有足够的相关质量要求,杜绝“断头梁”结构。
5. 展台顶部覆盖率不得超过**30%**。封闭式的特装展位或面积超过**200m<sup>2</sup>**的特装展位,至少设置**两个**出入口;搭建展位所使用的玻璃必须为钢化玻璃(具备国家标准的3C标志)、夹胶玻璃等安全性能高的玻璃,并提供证明以备现场查验。玻璃厚度**不得小于8mm**,单块玻璃限制在**1.5m<sup>2</sup>(1.5mx1m)**,应**粘贴明显标识**,以防破碎伤人,使用玻璃地台,不得直接在光滑玻璃面上方搭设展位结构;展位结构**高度2m及以上**不得使用玻璃做为装饰材料,建议采用替代品亚克力透明有机玻璃等材料。
6. 所有现场搭建工具必须符合相关安全要求,禁止使用木质登高梯。**2m以上高空作业时,必须有专人防护。**
7. 请使用具备国标或符合场馆规定的电线,禁止使用卤素灯等大功率发热灯具,电线接驳工艺必须采用针玉接驳,走线规范合理,地面线路要求使用过线槽。必须使用符合用电标准的分线漏电保护电箱,并且电箱必须放置展位外侧。展位用电量要求控制在申请**电量的80%**以内,严禁超负荷用电。
8. **展位外露的地方必须做美化装饰处理**,维护展厅整体美观,不得影响其他展位效果。
9. 如未提前申报用电申请,请抓紧时间申报。
10. 请搭建公司安全负责人(必须是负责人)务必参加由主办单位和南京国际博览中心相关安全部门组织的的安全会议。**如未参加安全会议,将不予办理进场施工手续。**

**注:进场时请携带《特装展位审核通过回执》到现场服务处(1号/7号馆前连廊及3A登录厅主场服务台),办理相关手续。**

联系人:

图纸结构安全审核、主场施工安全管理

李浩新 19925211938



## 特别通知

各搭建商:

为确保展会用电安全,请安排展位电工于开展第一天上午对本展位用电安全情况进行一次全面检查(要求自带钳形表),10点至12点主办单位、主场安全管理人员将协同展馆相关安全部门,检查各展位安全用电和电工在位的情况,对电工不在位的展位,将采取扣罚安全押金的处罚。请各搭建单位严格按照要求,做好准备,确保展会的安全顺利。

**特装展位布展期间产生的施工垃圾必须自行清理,带出展馆。不得将垃圾丢弃在展馆通道、周边及展馆外围公共场所,布展结束展馆清洁部门清扫全馆垃圾,并将现场拍照取证,对未按要求清理垃圾的展位,按双倍清洁费用扣罚。**

感谢您的配合与支持!